




# מתכוננים לקיץ חם

מה מותר, מה אסור, ומה מומלץ




חברת החשמל



זה בגלל שגם  
אני קפאתי, מזל  
שמצאת את השלט

אתה לא מתבייש?  
שטקר קופא כאן  
ולך זה לא מזיז את  
האצבע



**הקיץ התחיל, ועימו גם החופש הגדול לילדים וחופשת הקיץ של ההורים. זהו גם זמן טוב לוודא שרשת החשמל הביתית תקינה ובטיחותית, וכי כולנו מכירים את כללי הבטיחות בחשמל ומקפידים עליהם - בבית ומחוצה לו.**

## כך נעבור את הקיץ בשלום

### בבית

מים וחשמל ביחד - זה מסוכן! - לא ניגשים למכשירי חשמל בידיים רטובות או כשהרגליים יחפות. יש בבית ילדים קטנים? - התקינו בכל הבית שקעים בטיחותיים המוגנים באמצעות תריס מגן, מכסה, או פקק מיוחד. מכשיר לא תקין מסכן חיים - אל תשתמשו במכשירי חשמל פגומים, כאלו שחוט החשמל בהם קרוע, או שהחיבור שלהם לתקע חשוף.

**זקוקים לתיקון או לעבודת חשמל? - הזמינו רק חשמלאי מורשה, גם לביצוע עבודות פשוטות, ואל תנסו לתקן בעצמכם! ביצוע עבודות חשמל בידי אדם שאינו מוסמך לכך הוא גם עבירה על החוק וגם עלול לסכן חיים!**

**עוברים דירה? - הזמינו חשמלאי מורשה לבדיקת מיתקן החשמל בדירה החדשה.**

**האם ההארקה תקינה? - יש לבדוק את ההארקה, באמצעות חשמלאי בודק, אחת ל-10 שנים, ובדירות שנבנו לפני 1979 - אחת ל-5 שנים. נוסף לכך, מומלץ לבדוק את תקינות ההארקה לאחר שיפוץ דירה או מעבר לדירה חדשה.**

### בחוץ


**לא מטפסים על עמודי חשמל!**

**לא פותחים ארונות חשמל ולא משחקים לידם!**

מים וחשמל ביחד - זה מסוכן! - אל תשתמשו במכשירי חשמל בקירבת מים וליד הבריכה.

נתקלתם בארון חשמל פתוח או בחוט חשמל קרוע ברחוב או בחצר? - התקשרו מייד

103 לחברת החשמל או 100 למשטרה, או דווחו באפליקציה של חברת החשמל, והרחיקו כל מי שנמצא בסביבה!



## בקיץ חוסכים יותר

**רוכשים מזגן? - ודאו שהוא יעיל**

לפני רכישת מזגן, התייעצו עם מומחה לגבי התאמתו לגודל החדר, מיקומו, ואופי השימוש בו, ורכשו מזגן בעל דירוג אנרגטי גבוה ככל האפשר, רצוי A.

**יישום פשוט - חיסכון גדול**

- שמרו על ניקיון מסנני המזגן: נקו אותם לפחות פעמיים בשנה.
- בקיץ, כווננו את תריסי המזגן כלפי מעלה.
- סיגרו חלונות ודלתות כאשר המזגן פועל.
- יוצאים מהחדר לזמן ממושך? - כבו את המזגן.

**קריר ונעים - וגם חסכוני**

הטמפרטורה המומלצת בבית בקיץ היא כ-25 מעלות. כיוון המזגן לכל מעלה פחות גורם לעלייה של כ-5% בצריכת החשמל שלו.

**נצלו את השמש**

בקיץ, וגם בשאר חודשי השנה, האמצעי היעיל ביותר לחימום מים הוא דוד השמש. לפני הקיץ דאגו לנקות את הקולטים מאבק ומלכלוך, וודאו שדבר אינו מטיל עליהם צל.

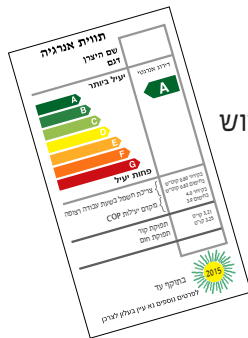


**נורות חסכוניות - חוסכות גם במיזוג**

החליפו את נורות הליבון וההלוגן הישנות בנורות חסכוניות, ותרוויחו מכל הכיוונים: הנורות החדשות צורכות פחות חשמל, מאריכות ימים הרבה יותר מנורות הליבון, ואינן פולטות כמעט חום - וכך מפחיתות את צריכת החשמל למיזוג אוויר.

**אל תתנו לחום לחדור למקרר ולמקפיא**

הקפידו על סגירה טובה של דלתות המקרר והמקפיא, וודאו כי אטמי הגומי מסביב לדלת תקינים ומאפשרים סגירה הרמטית. הימנעו מהשארת דלתות המקרר או המקפיא פתוחות לזמן ממושך.





**טוב לדעת:** אפשר לדווח על מיפגעים בקלות ובמהירות גם באפליקציית חברת החשמל במכשיר נייד. האפליקציה גם מספקת מידע על תקלות חשמל והצפי לתיקון, מאפשרת לשלם חשבונות ועוד. הורידו אותה ללא תשלום עוד היום.

סרקו את הקוד, או היכנסו לחנות האפליקציות שלכם, הורידו את אפליקציית "חברת החשמל" בקלות וללא תשלום, ותיהנו ממיגוון שירותים וממידע מעודכן בזמן אמת.



אייפון



אנדרואיד

**דרישות קדם:** אנדרואיד גרסה 2.3 ומעלה, אייפון גרסה IOS 5.1 ומעלה

מידע נוסף: באתר חברת החשמל [www.iec.co.il](http://www.iec.co.il)

חפשו אותנו גם ב- 



חברת החשמל